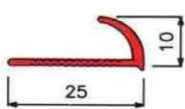






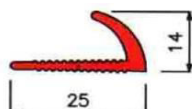
## ตัวกระเบื้องพีวีซี ทึบ



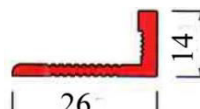
คิ้ว 10 มิล



คิ้วหนา 14 มิล



คิ้วตรง 10 มิล




คิ้วตรง 14 มิล



คิ้วตัวโอ



## เชื่อม พีวีซี ทึบ (PVC CORNER BEAD)



เชื่อมใหญ่



เชื่อมสัน 5 มิล



เชื่อมเล็ก



เชื่อมสัน 3 มิล

### เชื่อมพีวีซี ทึบ

เป็นวัสดุก่อสร้างที่ทำจากพีวีซีเกรดพิเศษ มีความยืดหยุ่นทนทาน ไม่แตกหักง่าย สามารถตัดต่อได้ตามขนาดความยาวของเชื่อมปูน

### สีของเชื่อม

สีดำ สีเทา หรือสีตามสั่ง

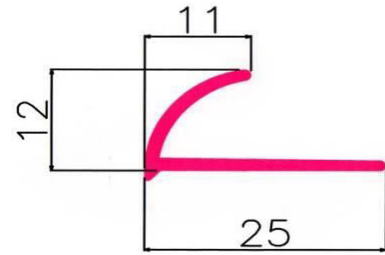

### ขนาดความยาวมาตรฐาน

2.00 , 2.50 , 2.70 เมตร หรือความยาวตามสั่ง



# ตัวกระเบื้องอลูมิเนียม

( ALUMINIUM CORNER - TRIM )



สีตัวกระเบื้องอลูมิเนียม

1. สีเงิน

2. สีทอง



สีตัวกระเบื้อง

- 1. สีน้ำตาลคลาสสิก
- 2. สีเหลืองชั้นนี้
- 3. ขาวเบจ
- 4. ฟ้าแองการ่า
- 5. เขียวหยก
- 6. แดงแอสเปอร์
- 7. ดำโกเมน
- 8. น้ำตาลโมเสค

